


Per scaricare la yellow card

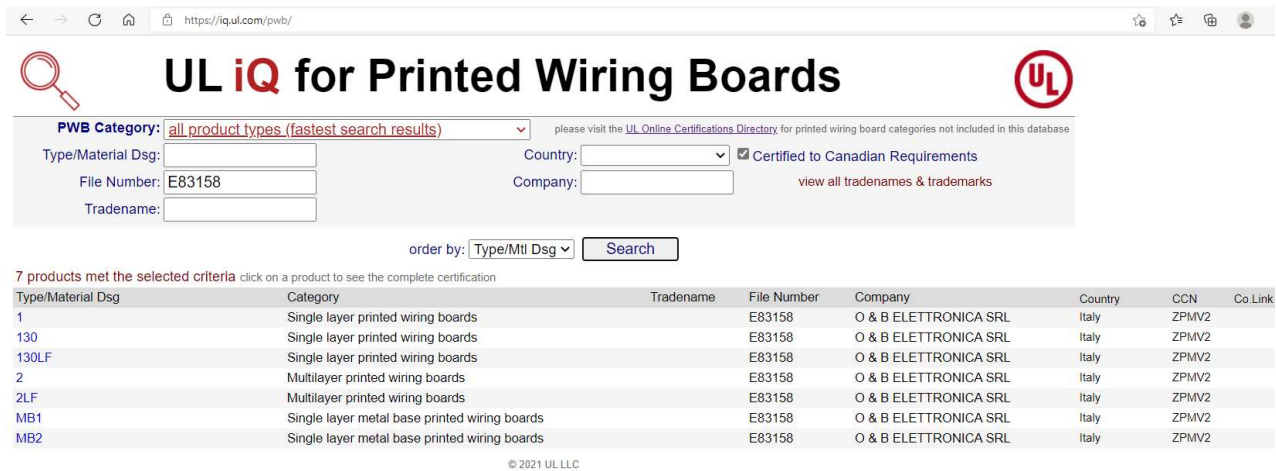
Andare sul sito <https://iq.ul.com>. Selezionare l'icona relativa ai circuiti stampati



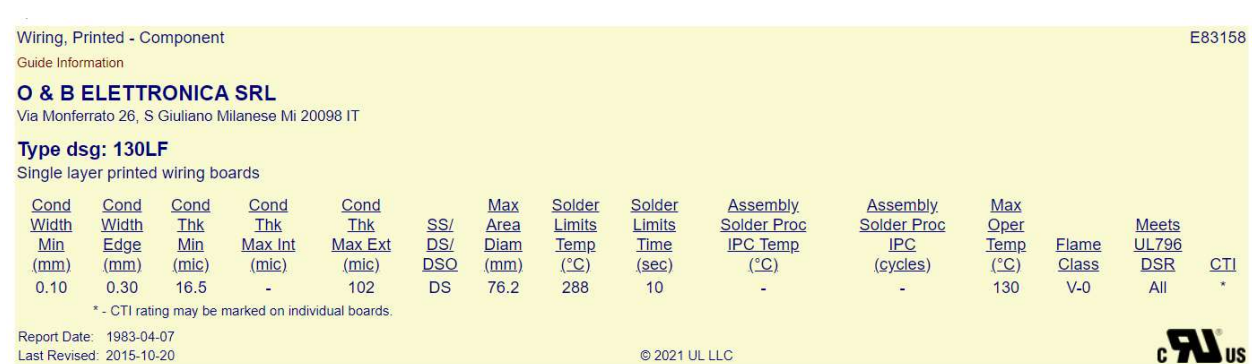
Inserire il numero di file UL di O&B E83158 alla voce File Number spuntare la casella Certified to Canada Requirements e cliccare sul tasto di ricerca Search



A questo punto si apre la schermata che vi consentirà di recuperare e stampare le informazioni relative alle nostre Yellow card



Sarà sufficiente selezionare la voce che vi interessa dalla lista dei materiali disponibili e cliccare per aprire il la yellow card



Trademarks/Trademarks for File E83158: